


YATIRIM FONLARI HAFTALIK BÜLTENİ

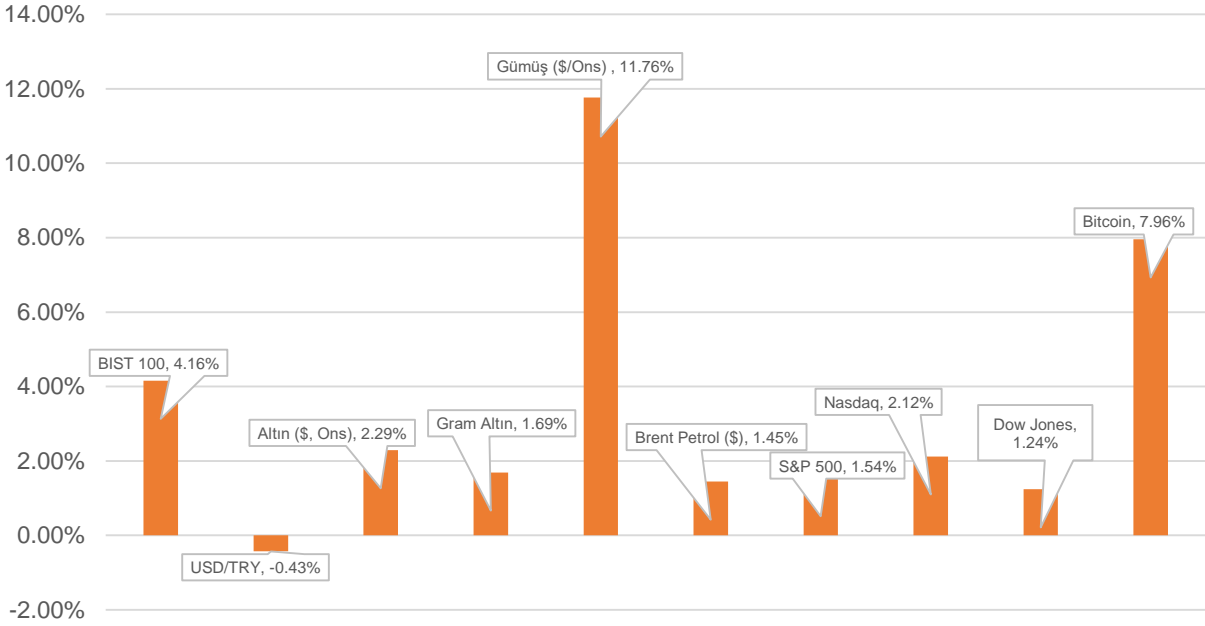


 **HALKYATIRIM**

halkyatirim.com.tr | 444 42 55

➤ Geçtiğimiz hafta piyasadaki gelişmeler;

Haftalık Getiri



- 1) Cumhurbaşkanı Yardımcısı Cevdet Yılmaz ve Hazine ve Maliye Bakanı Mehmet Şimşek **kamuda tasarruf paketinin** detayları için kameralar karşısına geçti. Üç ana başlık içeren pakette taşıtlardan kamu binalarına, yatırım projelerinden diğer harcama türlerine kadar birçok alanda tedbirler açıklandı.
- 2) **ABD'de** Tüketici Fiyat Endeksi (**TÜFE**), Nisan ayında aylık bazda %0,3 ile piyasa beklentilerinin altında artış gösterdi. Ülkede değişken enerji ve gıda fiyatlarını içermeyen çekirdek TÜFE ise Nisan'da aylık %0,3, yıllık %3,6 artış gösterdi. Böylelikle çekirdek enflasyon 6 ayın ardından ilk kez yavaşlama gösterdi.
- 3) Türkiye Cumhuriyet Merkez Bankası'nın (TCMB) piyasa katılımcıları anketinin Mayıs ayı sonuçlarına göre piyasa katılımcılarının 12 ay sonrasına ilişkin **enflasyon beklentisi** %33,21 olarak kaydedildi. 2024 yıl sonu enflasyon tahmini de %44,16'dan %43,64 seviyesine geriledi.

➤ Geçtiğimiz Hafta Yatırım Fonlarında En Yüksek İlk 10 Getiri

Fon Kodu	Fon Adı	Haftalık Getiri
YZG	Yapı Kredi Portföy Gümüş Fon Sepeti Fonu	8.61%
YCP	Yapı Kredi Portf. Bank. Sekt. His. Sen. Serbest Fon	8.32%
TAU	İş Portföy BIST Banka End.His.Sn. (TL) Fonu (HSYF)	8.08%
FMG	QNB Finans Portföy Gümüş Serbest Fon	7.41%
TI3	İş Portföy İş Bank.İşt.End.His.Sn. (TL) Fonu (HSYF)	6.74%
DMG	Deniz Port. Gümüş Fon Sepeti Fonu	6.68%
GTZ	Garanti Portföy Gümüş Fon Sepeti Fonu	6.33%
GBJ	Garanti Portföy Bank.Sek.His.Sen.Ser.Fon (HSYF)	6.18%
IOG	İş Portföy Gümüş Serbest Fon	6.13%
TI2	İş Portföy Hisse Senedi (TL) Fonu (HSYF)	6.13%

➤ Geçtiğimiz Hafta Yatırım Fonlarında En Düşük İlk 10 Getiri

Fon Kodu	Fon Adı	Haftalık Getiri
BDC	Aura Portföy Bodrum Serbest Fon	-1.71%
NTS	Nurol Portföy Taşınmaz Sektörü Serbest Fon	-1.24%
IZS	İstanbul Portföy Altıncı Serbest Fon	-1.12%
TTE	İş Portföy BIST Tkn. Ağr.Sn. End.His.Sen. (TL) Fonu	-1.08%
YHZ	Yapı Kredi Port. BIST Tekno. Ağr. Sınırlı HSYF	-0.68%
BUL	Aktif Portföy İnşaat Sektörü His.Sn.Serb.(TL)(HSYF)	-0.40%
DHJ	Deniz Port. Teknoloji Şirket. His. Sen. Fonu (HSYF)	-0.39%
GZL	Garanti Portföy Tarım Ve Gıda Sektörü Değişken Fon	-0.38%
ZJL	Ziraat Port. BIST100 Dışı Şirk.His.Sen. Fonu (HSYF)	-0.35%
AES	Ak Portföy Petrol Yab. BYF Fon Sepeti Fonu	-0.25%

İlgili fon detaylarına ulaşmak için [tıklayınız.](#)

➤ HAFTANIN LİDER FONUNU TANIYALIM

❖ Yapı Kredi Portföy Gümüş Fon Sepeti Fonu

Yatırım Amacı ve Politikası

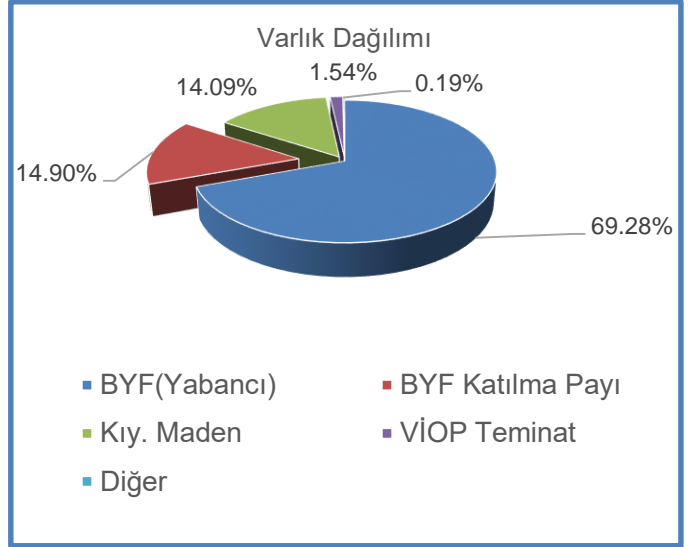
- Fon yatırım stratejisi olarak fon toplam değerinin %80'i devamlı olarak gümüşe dayalı yatırım fonu katılma payları ve/veya gümüş endeksini takip etmek üzere kurulu borsa yatırım fonu katılma paylarına yatırılır. Fon'un hedefi dünya gümüş piyasalarındaki fiyat gelişmelerini fonun yatırımcısına yüksek oranda yansıtarak orta ve uzun vadede istikrarlı bir getiri sağlamaktır. Fon'un geri kalan kısmı ise getiriyi desteklemek ve/veya riskten korunmak amacıyla diğer kıymetli maden, yabancı borçlanma araçları ve yerli ve yabancı şirketlerin ortaklık paylarına ve bunların dahil olduğu endekslere dayalı borsa yatırım fonları ile türev araçlara yatırılacaktır. Yabancı yatırım araçları fon portföyüne dahil edilebilir. Ancak fon portföyüne dahil edilen yabancı para ve sermaye piyasası araçlarının değeri fon toplam değerinin %80' i ve fazlası olamaz. Ayrıca, fon portföyüne dahil edilen yerli ve yabancı ihraççıların döviz cinsinden ihraç edilmiş para ve sermaye araçları fon toplam değerinin %80'i ve fazlası olamaz.

1 2 3 4 5 6 7

Not: 1-2 Düşük Risk, 3-4-5 Orta Risk, 6-7 Yüksek risk seviyelerini ifade etmektedir.

İlgili fona ulaşmak için [tıklayınız.](#)

Fon Portföy Yöneticisi	Yapı Kredi Portföy
Fon Kodu	YZG
Kuruluş Tarihi	25.12.2020
Tedavüldeki Payı	643.686.948,00
Fon Aktif Değeri(TL)	2.753.441.050,22
Yatırımcı Sayısı	38.438



Fon Getirisi ve Ölçüt Getiri			
Periyot	Fon Net Getiri (%)	Ölçüt Getiri (%)	Mevduat Eşleniği
Son 1 Ay	3.75	2.73	47.38
Son 3 Ay	31.77	32.38	133.77
Son 6 Ay	37.50	40.22	78.95
Son 1 Yıl	92.46	100.26	95.32

➤ Geçen haftanın kazananı **Serbest ve Karma Fonlar** oldu.

Fon Kodu	Fon Adı	Haftalık Getiri
FMG	QNB Finans Portföy Gümüş Serbest Fon	7.41%
RHS	Rota Portföy Hisse Senedi (TL) Fonu (HSYF)	4.49%
GRL	QNB Finans Portföy Agresif Serbest Fon	4.32%
GSM	Inveo Portföy Smart Algo Serbest Fon	3.39%
YUB	Yapı Kredi Port. Karaköy His.Sen. Sırbst Fon (HSYF)	3.20%

➤ Geçen haftanın kaybedeni **Borçlanma Araçları Fonları** oldu.

Fon Kodu	Fon Adı	Haftalık Getiri
FI3	QNB Finans Portföy Borç. Araç. Fonu	0.47%
DBB	Deniz Port. Borç. Araç. Fonu	0.57%
FUB	QNB Finans Portföy Eurobond (Dvz.) Borç. Araç. Fonu	0.59%
GYK	Inveo Portföy Borç. Araç. (TL) Fonu	0.64%
T16	İş Portföy Orta Vad. Borç. Araç. (TL) Fonu	0.75%

Yatırımcı Sayısı En Çok Artan Fonlar

Fon Kodu	Fon Adı	Haftalık Değişim
YAS	YAPI KREDİ PORTFÖY KOÇ HOLDİNG İŞTİRAK VE HİSSE SENEDİ FONU(HİSSE SENEDİ YOĞUN FON)	1442
IDH	İŞ PORTFÖY BIST 100 DIŞI ŞİRKETLER HİSSE SENEDİ (TL) FONU (HİSSE SENEDİ YOĞUN FON)	790
IHK	İŞ PORTFÖY İŞTE KADIN HİSSE SENEDİ (TL) FONU (HİSSE SENEDİ YOĞUN FON)	668
IIH	İSTANBUL PORTFÖY ÜÇÜNCÜ HİSSE SENEDİ FONU (HİSSE SENEDİ YOĞUN FON)	615
TZV	ZİRAAT PORTFÖY KISA VADELİ BORÇLANMA ARAÇLARI (TL) FONU	524

Yatırımcı Sayısı En Çok Azalan Fonlar

Fon Kodu	Fon Adı	Haftalık Değişim
ICZ	AK PORTFÖY TEKNOLOJİ ŞİRKETLERİ HİSSE SENEDİ (TL) FONU (HİSSE SENEDİ YOĞUN FON)	-234
BUY	AK PORTFÖY BÜYÜYEN ŞİRKETLER HİSSE SENEDİ (TL) FONU (HİSSE SENEDİ YOĞUN FON)	-218
HKV	ZİRAAT PORTFÖY HALKBANK KISA VADELİ BORÇLANMA ARAÇLARI (TL) FONU	-208
FYT	QNB FİNANS PORTFÖY KISA VADELİ BORÇLANMA ARAÇLARI (TL) FONU	-205
DVT	DENİZ PORTFÖY METAVERSE VE DİJİTAL YAŞAM TEKNOLOJİLERİ DEĞİŞKEN FON	-153

Para Girişi Olan Fonlar

Fon Kodu	Fon Adı	Net Büyüme
ZAY	KUVEYT TÜRK PORTFÖY SEPET HESAP PARA PİYASASI KATILIM (TL) FONU	2,314,657,948
KLU	KUVEYT TÜRK PORTFÖY PARA PİYASASI KATILIM (TL) FONU	1,310,085,359
ZPK	ZİRAAT PORTFÖY KISA VADELİ KİRA SERTİFİKASI KATILIM (TL) FONU	553,220,309
KTV	KUVEYT TÜRK PORTFÖY KISA VADELİ KİRA SERTİFİKALARI KATILIM (TL) FONU	510,390,936
IIH	İSTANBUL PORTFÖY ÜÇÜNCÜ HİSSE SENEDİ FONU (HİSSE SENEDİ YOĞUN FON)	483,417,229

Para Çıkışı Olan Fonlar

Fon Kodu	Fon Adı	Net Büyüme
GTA	ZİRAAT PORTFÖY BIST LİKİT BANKA ENDEKSİ HİSSE SENEDİ YOĞUN BORSA YATIRIM FONU	-902,548,179
AFO	GARANTİ PORTFÖY EUROBOND BORÇLANMA ARAÇLARI (DÖVİZ) FONU	-425,482,444
ZBP	İŞ PORTFÖY MAKSİMUM HESAP KISA VADELİ BORÇLANMA ARAÇLARI (TL) FONU	-423,868,983
FGA	ZİRAAT PORTFÖY BIST 30 ENDEKSİ HİSSE SENEDİ YOĞUN BORSA YATIRIM FONU	-421,096,464
TTE	YAPI KREDİ PORTFÖY ALTIN FONU	-399,736,292

IVF - İSTANBUL PORTFÖY KATILIM HİSSE SENEDİ (TL) FONU

- Halk Yatırım Araştırma ve Yatırım Danışmanlığı tarafından verilen öneriler ile yönetilen İstanbul Portföy Katılım Hisse Senedi (TL) Fonu (IVF) geçen hafta **%0.51** düşerken aynı haftada Katılım 50 Endeksi **%2.60** yükselmiştir.

İSTANBUL PORTFÖY KATILIM HİSSE SENEDİ (TL) FONU (HİSSE SENEDİ YOĞUN FON)

Son Fiyat (TL)	Günlük Getiri (%)	Pay (Adet)	Fon Toplam Değer (TL)	Kategorisi
3,894796	%1,6727	40.430.954	157.470.314,51	Hisse Senedi Fonu
Son Bir Yıllık Kategori Derecesi		Yatırımcı Sayısı (Kişi)	Pazar Payı	
64 / 117		2.029	%0,1	

Son 1 Ay Getirisi
%8,573914

Son 3 Ay Getirisi
%17,639369

Son 6 Ay Getirisi
%30,706537

Son 1 Yıl Getirisi
%150,527196

Karşılaştırmalı Fon Getirileri (%)

Kod	Fonlar	Fiyat	Günlük (%)	Haftalık (%)	Aylık (%)	6 Aylık (%)	Yılbaşı (%)	Yıllık (%)	Risk Değeri
DKH	Deniz Portföy Katılım Hisse Senedi (TL) Fonu (HSYF)	2.352131	2.2155	3.0391	11.6776	39.5148	58.2751		5
IVF	İstanbul Portföy Katılım Hisse Senedi (TL) Fonu (HSYF)	3.894796	1.6727	-0.5121	9.0597	30.7065	49.3358	145.1796	6
HKH	Hedef Portföy Katılım Hisse Senedi (TL) Fonu (HSYF)	6.485814	1.0803	0.1166	11.3165	42.3743	48.6811	159.8274	5
KPC	Kuveyt Türk Portföy Kat. His. Senedi (TL) Fonu (HSYF)	11.756555	2.2151	2.3727	14.6200	37.6235	44.5828	177.0896	6
MPS	Aktif Portföy Katılım His. Sen. (TL) Fonu (HSYF)	16.326104	2.2212	2.9607	14.6164	33.0508	44.1554	137.6126	5
OHK	Oyak Portföy Katılım Hisse Senedi (TL) Fonu (HSYF)	2.073250	1.9823	2.3464	10.4878	33.5330	43.6629	136.1817	6
GKV	Garanti Portföy Katılım His. Sen. (TL) Fonu (HSYF)	5.000028	2.6370	2.1362	11.3964	30.2113	42.1720	133.6546	6
KPU	Kuveyt Türk Portföy İki.Kat.His.Sen.(TL)Fonu(HSYF)	2.565849	1.3688	0.6996	11.7992	31.0665	41.8992		6
ELZ	Qinvest Portföy Katılım Hisse Senedi Fonu (HSYF)	8.829965	2.1204	2.3289	11.7515	33.0117	38.7625	137.8123	6
KST	Allatross Portföy Katılım His. Sen.(TL) Fonu(HSYF)	1.439642	1.4345	0.7396	10.2915		38.3547		6
ZPE	Ziraat Portföy Katılım His. Sen. Fonu (HSYF)	22.259446	2.4467	2.0770	12.2654	30.7012	38.1777	130.5100	6
RBH	Albaraka Portföy Katılım His. Sen. Fonu	18.562148	2.0635	1.6565	11.6088	26.5237	36.7919	129.5856	6
KTI	Azimet Portföy Katılım Hisse Senedi Fonu (HSYF)	1.187451	1.6613	2.3348	15.7658		30.7492		6

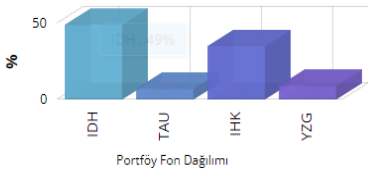
- **IVF fonumuz yılbaşından beri %49.33 getiri sağlayarak en çok kazandıran katılım hisse senedi fonlarından biri olmuştur.**
- **İlgili verilere <https://fonbul.halkyatirim.com.tr/YatirimFonlari/FonGetirileri/Getiri> linki üzerinden ulaşabilirsiniz**

➤ Haftalık Yatırım Fon dağılım önerilerine bakıldığında;

- Haftalık normal fon dağılımlarında **Hisse Senedi, Para Piyasası** fonları ağırlık olarak öne çıkmaktadır. Agresif dağılım getirisi **%4.61**, Dengeli dağılım getirisi **%2.59** ve Korumacı dağılım getirisi **%0.98** olarak gerçekleşmiştir.

Fon Dağılımları

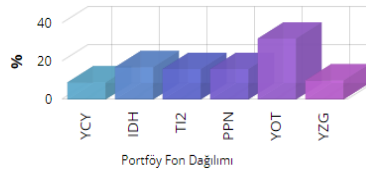
Agresif Dağılım



- İŞ PORTFÖY BIST 100 DIŞI ŞİRKETLER HİSSE SENEDİ FONU (HİSSE SENEDİ YOĞUN FON) (IDH , 49%)
- İŞ PORTFÖY BIST BANKA ENDEKSİ HİSSE SENEDİ FONU (HİSSE SENEDİ YOĞUN FON) (TAU , 7%)
- İŞ PORTFÖY İŞTE KADIN HİSSE SENEDİ FONU (HİSSE SENEDİ YOĞUN FON) (IHK , 35%)
- Yapı Kredi Portföy Gümüş Fon Sepeti Fonu (YZG , 9%)

Agresif Dağılım yüksek riskli bir dağılımdır.Son 1 haftalık getirisi **% 4.61** olarak gerçekleşmiştir.

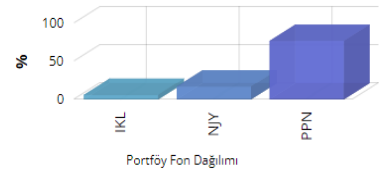
Dengeli Dağılım



- Istanbul Portföy Kira Sertifikaları Katılım Fonu (YCY , 9%)
- İŞ PORTFÖY BIST 100 DIŞI ŞİRKETLER HİSSE SENEDİ FONU (HİSSE SENEDİ YOĞUN FON) (IDH , 17%)
- İŞ PORTFÖY HİSSE SENEDİ FONU (HİSSE SENEDİ YOĞUN FON) (TIZ , 16%)
- Nurol Portföy Para Piyasası Fon (PPN , 16%)
- Yapı Kredi Port. Orta Vad. Borç. Araç. Fonu (YOT , 32%)
- Yapı Kredi Portföy Gümüş Fon Sepeti Fonu (YZG , 10%)

Dengeli Dağılım orta riskli bir dağılımdır.Son 1 haftalık getirisi **% 2.59** olarak gerçekleşmiştir.

Korumacı Dağılım



- İŞ PORTFÖY SAĞLIK ŞİRKETLERİ KARMA FON (IKL , 6%)
- Nurol Portföy Birinci Katılım Fonu (NJY , 17%)
- Nurol Portföy Para Piyasası Fon (PPN , 77%)

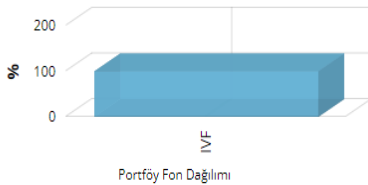
Korumacı Dağılım düşük riskli bir dağılımdır.Son 1 haftalık getirisi **% 0.98** olarak gerçekleşmiştir.

Fon dağılımlarını oluşturmak için kullandığımız modellerimizin tümünde "Öneri Yöntemi" olarak **Markowitz MVO** kullanılırken, **Amaç Fonksiyonu** ve **Getiri Modeli** bileşenleri **agresif, dengeli** ve **korumacı** modeller özelinde farklılık göstermektedir.

- Haftalık Katılım fon dağılımlarında **Hisse Senedi, Serbest** fonlar ağırlık olarak öne çıkmaktadır. Agresif dağılım getirisi **%-0.30**, Dengeli dağılım getirisi **%0.88** ve Korumacı dağılım getirisi **%0.88** olarak gerçekleşmiştir.

Katılım Fon Dağılımları

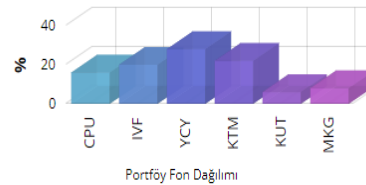
Katılım Agresif Dağılım



- Istanbul Portföy Katılım Hisse Senedi Fonu (IVF , 100%)

Agresif Dağılım yüksek riskli bir dağılımdır.Son 1 haftalık getirisi **% -0.3** olarak gerçekleşmiştir.

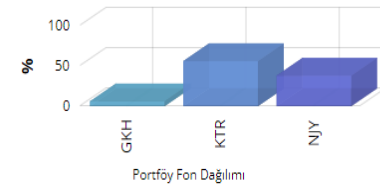
Katılım Dengeli Dağılım



- AKTİF PORTFÖY TEKNOLOJİ KATILIM FONU (CPU , 16%)
- Istanbul Portföy Katılım Hisse Senedi Fonu (IVF , 20%)
- Istanbul Portföy Kira Sertifikaları Katılım Fonu (YCY , 28%)
- KT PORTFÖY BİRİNCİ KATILIM FONU (KTM , 22%)
- KT PORTFÖY KIYMETLİ MADENLER KATILIM FONU (KUT , 6%)
- Mükafat Portföy Altın Katılım Fonu (MKG , 8%)

Dengeli Dağılım orta riskli bir dağılımdır.Son 1 haftalık getirisi **% 0.88** olarak gerçekleşmiştir.

Katılım Korumacı Dağılım



- GARANTİ PORTFÖY KATILIM SERBEST (TL) FON (GKH , 6%)
- KT PORTFÖY BİRİNCİ KATILIM SERBEST FON (KTR , 56%)
- Nurol Portföy Birinci Katılım Fonu (NJY , 38%)

Korumacı Dağılım düşük riskli bir dağılımdır.Son 1 haftalık getirisi **% 0.88** olarak gerçekleşmiştir.

Fon dağılımlarını oluşturmak için kullandığımız modellerimizin tümünde "Öneri Yöntemi" olarak **Markowitz MVO** kullanılırken, **Amaç Fonksiyonu** ve **Getiri Modeli** bileşenleri **agresif, dengeli** ve **korumacı** modeller özelinde farklılık göstermektedir.

Haftalık Takvim

Haftalık Veri Takvimi						
Tarih	TSİ	Ülke	Açıklanacak Veri	Dönemi	Beklenti	Önceki
20 Mayıs	4:15	Çin	1 Yıllık Kredi Faiz Oranı	20-May	3.45%	3.45%
20 Mayıs	4:15	Çin	5 Yıllık Kredi Faiz Oranı	20-May	3.95%	3.95%
20 Mayıs	7:30	Japonya	Tertiary Sanayi Endeksi (Aylık)	Mart	-0.1%	1.5%
20 Mayıs	15:45	ABD	Fed Üyesi Bostic'in Konuşması	-	-	-
20 Mayıs	16:00	ABD	Fed Üyesi Barr'in Konuşması	-	-	-
21 Mayıs	2:00	ABD	Fed Üyesi Bostic'in Konuşması	-	-	-
21 Mayıs	11:00	Euro Bölgesi	AMB Üyesi Lagarde'in ve Yellen'in Konuşması	-	-	-
21 Mayıs	11:00	Euro Bölgesi	AMB Cari Hesap (Milyar Euro)	Mart	-	29.5
21 Mayıs	12:00	Euro Bölgesi	Ticaret Dengesi (Milyar Euro)	Mart	20.0	17.9
21 Mayıs	15:30	ABD	Philadelphia Fed İmalat Dışı Aktivite Endeksi	Mayıs	-	-12.4
21 Mayıs	16:00	ABD	Fed Üyesi Barkin'in Konuşması	-	-	-
21 Mayıs	16:00	ABD	Fed Üyesi Waller'in Konuşması	-	-	-
21 Mayıs	16:05	ABD	Fed Üyesi Williams'in Konuşması	-	-	-
21 Mayıs	16:10	ABD	Fed Üyesi Bostic'in Konuşması	-	-	-
21 Mayıs	18:45	ABD	Fed Üyesi Barr'in Konuşması	-	-	-
22 Mayıs	2:50	Japonya	Ticaret Dengesi (Milyar Yen)	Nisan	-296.0	-366.5
22 Mayıs	2:50	Japonya	İhracat (Yıllık)	Nisan	11.0%	7.3%
22 Mayıs	2:50	Japonya	İthalat (Yıllık)	Nisan	8.8%	-4.9%
22 Mayıs	2:50	Japonya	Çekirdek Makine Siparişleri (Aylık)	Mart	-2.0%	7.7%
22 Mayıs	2:50	Japonya	Çekirdek Makine Siparişleri (Yıllık)	Mart	1.4%	-1.8%
22 Mayıs	2:00	ABD	Fed Üyesi Bostic'in Konuşması	-	-	-
22 Mayıs	2:50	Japonya	Ticaret Dengesi (Milyar Yuan)	Nisan	-373.5	-366.5
22 Mayıs	14:00	ABD	MBA Mortgage Başvuruları	17-May	-	0.5%
22 Mayıs	16:40	ABD	Fed Üyesi Goolsbee'nin Konuşması	-	-	-
22 Mayıs	17:00	ABD	Mevcut Konut Satışları (Aylık)	Nisan	0.6%	-4.3%
22 Mayıs	21:00	ABD	FOMC Toplantı Tutanaqları	1-May	-	-
23 Mayıs	3:30	Japonya	Jibun Bank İmalat PMI (Öncü)	Mayıs	-	49.6
23 Mayıs	3:30	Japonya	Jibun Bank Hizmet PMI (Öncü)	Mayıs	-	54.3
23 Mayıs	9:00	Japonya	Makine Siparişleri (Yıllık, Final)	Nisan	-	-11.6%
23 Mayıs	10:00	Türkiye	Tüketici Güveni	Mayıs	-	80.5
23 Mayıs	11:00	Euro Bölgesi	HCOB İmalat PMI (Öncü)	Mayıs	46.1	45.7
23 Mayıs	11:00	Euro Bölgesi	HCOB Hizmet PMI (Öncü)	Mayıs	53.6	53.3
23 Mayıs	14:00	Türkiye	TCMB Faiz Kararı	23-May	50.0%	50.0%
23 Mayıs	15:30	ABD	Chicago Fed Ulusal Aktivite Endeksi	Nisan	0.13	0.15
23 Mayıs	15:30	ABD	Haftalık İşsizlik Maaşı Başvuruları	18-May	220k	222k
23 Mayıs	15:30	ABD	Devam Eden İşsizlik Maaşı Başvuruları	11-May	1791k	1794k
23 Mayıs	16:45	ABD	S&P Global İmalat PMI (Öncü)	Mayıs	49.0	50.0
23 Mayıs	16:45	ABD	S&P Global Hizmet PMI (Öncü)	Mayıs	51.4	51.3
23 Mayıs	17:00	ABD	Yeni Konut Satışları (Aylık)	Nisan	-2.1%	8.8%
23 Mayıs	17:00	Euro Bölgesi	Tüketici Güveni (Öncü)	Mayıs	-14.3	-14.7
23 Mayıs	18:00	ABD	Kansas City Fed İmalat Aktivite Endeksi	Mayıs	-7.0	-8.0
23 Mayıs	22:00	ABD	Fed Üyesi Bostic'in Konuşması	-	-	-
24 Mayıs	2:30	Japonya	Ulusal TÜFE (Yıllık)	Nisan	2.4%	2.7%
24 Mayıs	2:30	Japonya	Gıda Dışı Ulusal TÜFE (Yıllık)	Nisan	2.2%	2.6%
24 Mayıs	2:30	Japonya	Gıda ve Enerji Dışı Ulusal TÜFE (Yıllık)	Nisan	2.4%	2.9%
24 Mayıs	10:00	Euro Bölgesi	AMB Üyesi Schnabel'in Konuşması	-	-	-
24 Mayıs	11:00	Türkiye	Yabancı Turist Girişleri (Yıllık)	Nisan	-	15.7%
24 Mayıs	12:15	Euro Bölgesi	AMB Üyesi Nagel'in Konuşması	-	-	-
24 Mayıs	15:30	ABD	Dayanıklı Mal Siparişleri (Öncü)	Nisan	-0.7%	2.6%
24 Mayıs	16:35	ABD	Fed Üyesi Waller'in Konuşması	-	-	-
24 Mayıs	17:00	ABD	Michigan Üniversitesi Tüketici Hissiyatı (Final)	Mayıs	67.7	67.4
24 Mayıs	17:00	ABD	Michigan Üniversitesi Cari Koşullar Endeksi (Final)	Mayıs	-	68.8
24 Mayıs	17:00	ABD	Michigan Üniversitesi Beklentiler (Final)	Mayıs	-	66.5
24 Mayıs	17:00	ABD	Michigan Üniversitesi 1 Yıllık Enflasyon Beklentisi (Final)	Mayıs	-	3.5%
24 Mayıs	17:00	ABD	Michigan Üniversitesi 5-10 Yıllık Enflasyon Beklentisi (Final)	Mayıs	-	3.1%
24 Mayıs	18:00	ABD	Kansas City Fed Hizmet Aktivite Endeksi	Mayıs	-	9.0
24 Mayıs	18:25	Euro Bölgesi	AMB Üyesi Centeno'nun Konuşması	-	-	-

Kaynak: Bloomberg, TCMB, TÜİK, HLY Araştırma, Foreks Türkiye

Yatırım Danışmanlığı ve Bireysel Portföy Yönetimi

Özlem ÜNAL
Müdür

Semih Can ÖZER
Yönetmen

Semih ÖZER
Uzman

Huzeyfe KARAKUŞ
Uzman



yrtدانismanligibpy@halkyatirim.com.tr



0 (216) 285 09 00

ÇEKİNCE

"Yatırım Danışmanlığı" hizmeti; aracı kurumlar, portföy yönetim şirketleri, mevduat kabul etmeyen bankalar ile müşteri arasında imzalanacak Yatırım Danışmanlığı sözleşmesi çerçevesinde sunulmaktadır. Burada yer alan bilgi, yorum ve tavsiyeleri, kişilerin yerindelik testi ile belirlediği risk seviyeleri dikkate alınarak, Halk Yatırım Yatırım Danışmanlığı ve Araştırma birimi nezdinde güvenilir olduğuna inanılan bilgi kaynaklarından yararlanarak hazırlanmakta ve kişiye özel sunulmaktadır. Verilen bu tavsiyeler mali durumunuz ile risk ve getiri tercihlerinize uygun olmayabilir. Bu nedenle, risk yapınıza uygun olmayan şekilde sadece burada yer alan bilgilere dayanılarak yatırım kararı verilmesi beklentilerinize uygun sonuçlar doğurmayabilir. Size özel olarak tahsis edilen Yatırım Danışmanınız ile irtibata geçmeniz ve mali durumunuz ve risk seviyelerinize uygun kararları birlikte almanız tavsiye edilir.

Veri ve grafikler güvenilirliğine inandığımız güvenilir kaynaklardan derlenmiş olup, yapılan yorumlar sadece HALK YATIRIM MENKUL DEĞERLER A.Ş. Yatırım Danışmanlığı'nın beklentilerini yansıtmaktadır. Bu bilgiler ışığında yapılan ve yapılacak olan ileriye dönük yatırımların sonuçlarından Şirketimiz hiçbir şekilde sorumlu tutulamaz. Ayrıca, Halk Yatırım Menkul Kıymetler A.Ş.'nin yazılı izni olmadıkça içeriği kısmen ya da tamamen üçüncü kişilerce hiç bir şekil ve ortamda yayınlanamaz, iktisap edilemez, alıntı yapılamaz, kullanılamaz. İleti, gönderilen kişiye özel ve münhasırdır. İlave olarak, bu raporun gönderildiği ve yukarıdaki açıklamalarımız doğrultusunda kullanıldığı ülkelerdeki yasal düzenlemelerden kaynaklı tüm talep ve dava haklarımız saklıdır.

Uyarı Notu: Bu e-posta'nın içerdiği bilgiler (ekleri dahil olmak üzere) gizlidir. Onayımız olmaksızın üçüncü kişilere açıklanamaz. Bu mesajın gönderilmek istendiği kişi değilseniz, lütfen mesajı sisteminizden derhal siliniz. Halk Yatırım Menkul Değerler A.Ş. bu mesajın içerdiği bilgilerin doğruluğu veya eksiksiz olduğu konusunda bir garanti vermemektedir. Bu nedenle bilgilerin ne şekilde olursa olsun, içeriğinden, iletilmesinden, alınmasından, saklanmasından sorumlu değildir. Bu mesajın içeriği yazarına ait olup, Halk Yatırım Menkul Değerler A.Ş.'nin görüşlerini içermeyebilir.